



P.Audio DIY-218S High performance double 18" reflex subwoofer, with optimally tuned ports.

Power handling dependant on woofer selection

Recommended filters: Low pass 80Hz

High pass 40Hz

Refer to woofer spec for correct cut out and T-Nut spacing.
Connect woofer in parallel for 4 ohm nominal impedance.

พี ออดิโอ DIY-218S ตู้ซับวูฟเฟอร์ลำโพงคู่ ขับเคลื่อนด้วยไดรเวอร์วูฟเฟอร์ขนาด 18 นิ้ว ในระบบเบสรีเฟล็กซ์ กับการปรับแต่ง ท่อระบายอากาศ เพื่อการถ่ายทอดพลังเบสเต็มประสิทธิภาพ ตามกำลังวัตต์จากลำโพงวูฟเฟอร์ที่คุณสามารถเลือกใช้

แนะนำการใช้ความถี่เฟิลาเตอร์ : โลว์พาส 80 เฮิรต์

ไฮพาส 40 เฮิรต์

โปรดดูข้อมูลจำเพาะของลำโพงวูฟเฟอร์ เพื่อตัดขนาดช่องลำโพงและระยะของบรูช สกอร์ให้ตรงกับขอบลำโพงที่คุณเลือกใช้


การต่อลำโพงวูฟเฟอร์ในแบบขนาน จะได้อิมพีแดนซ์ 4 โอห์ม

■ Component location

WOOFER 2x18"

Recommended woofer


- SD18-1700EL
- C18-650EL
- P180/2242



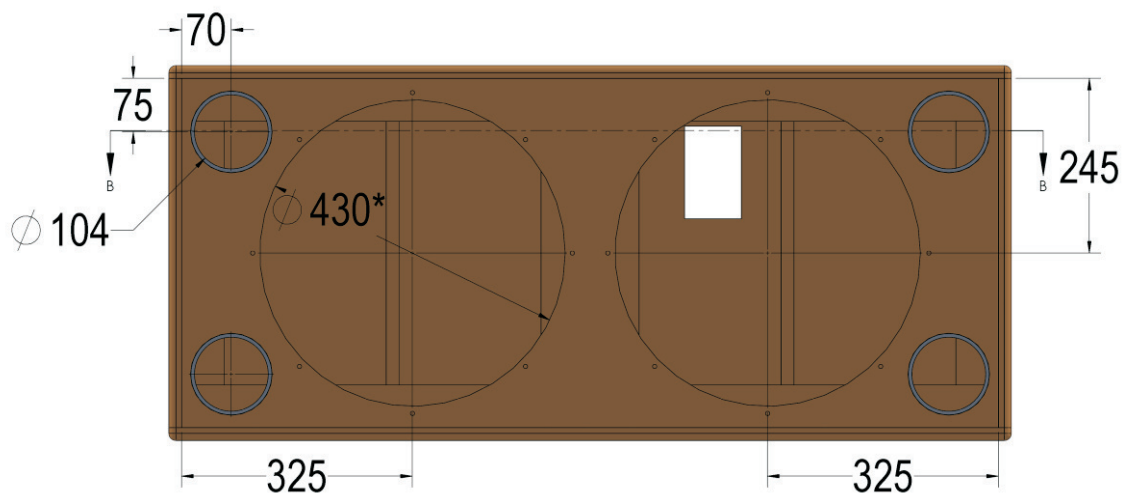
CABINET

- 18 mm PLYWOOD
- Tuning 37 Hz
- Internal absorption advised.

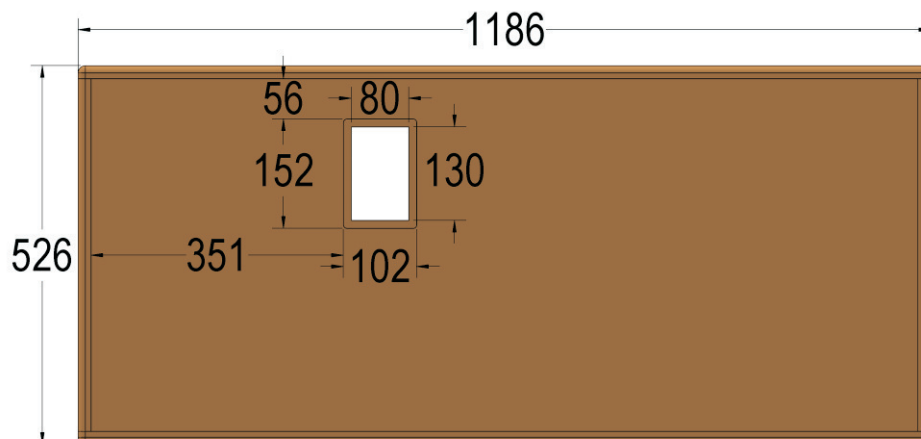
VIEW




FRONT VIEW



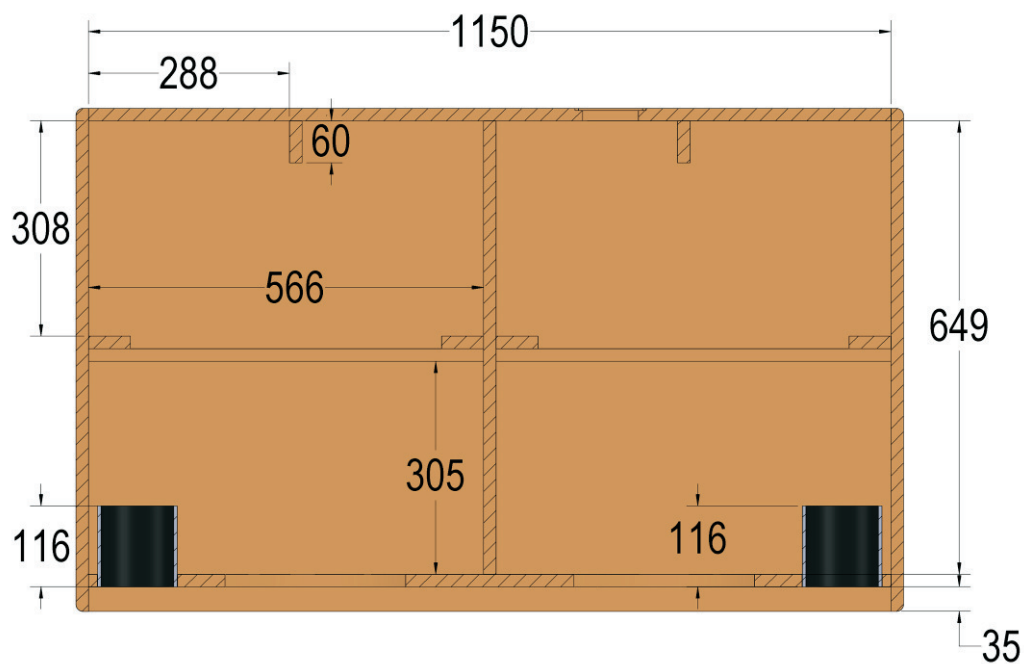
■ REAR VIEW




■ SIDE VIEW




SECTION VIEW



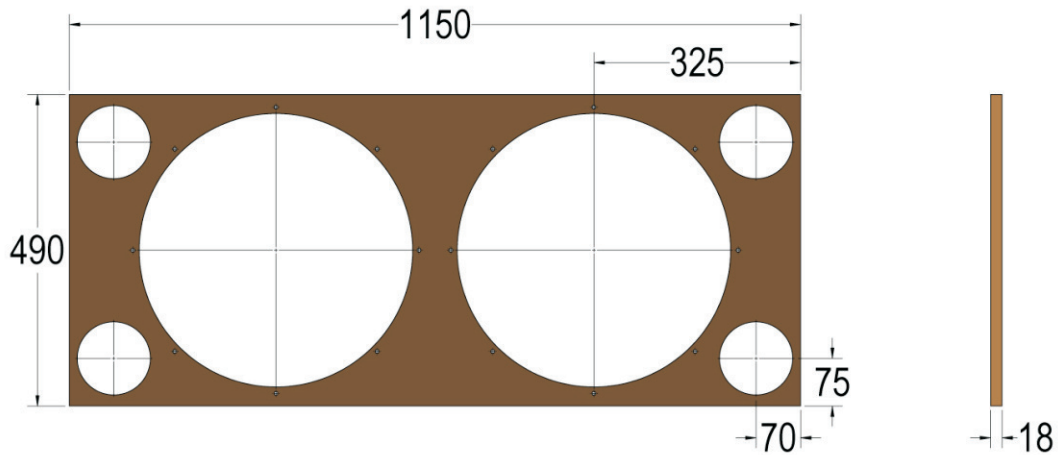
TOP VIEW



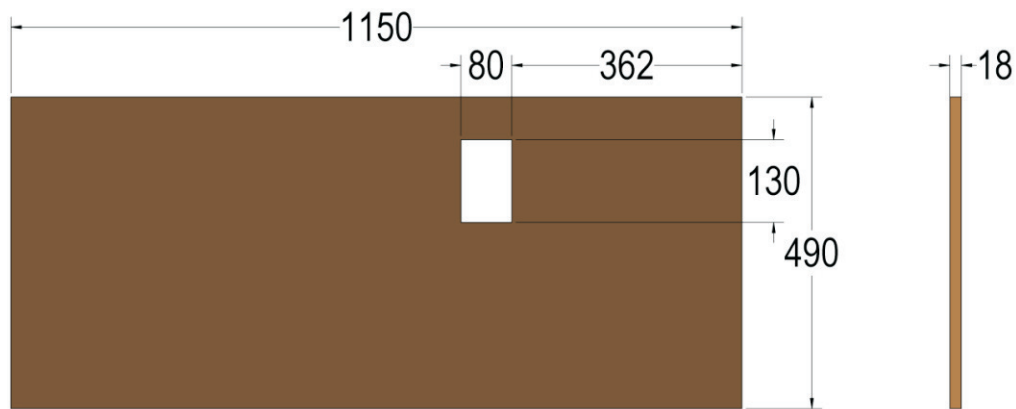
■ PART LIST



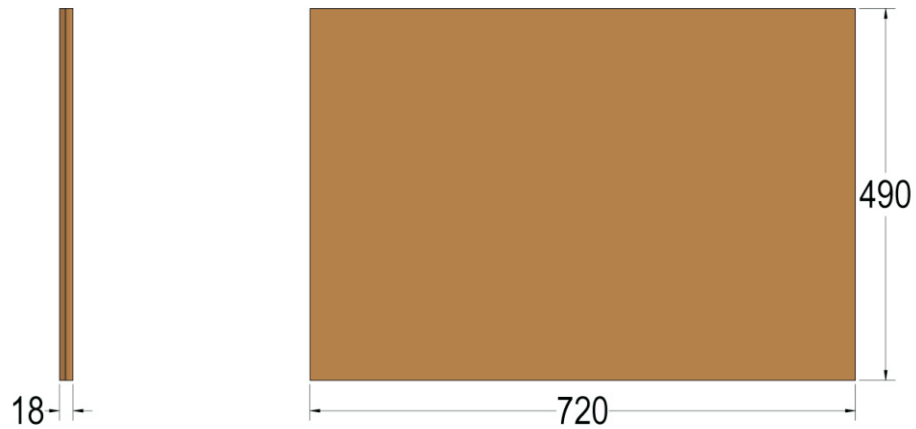
■ Part A




■ Part B




■ Part C



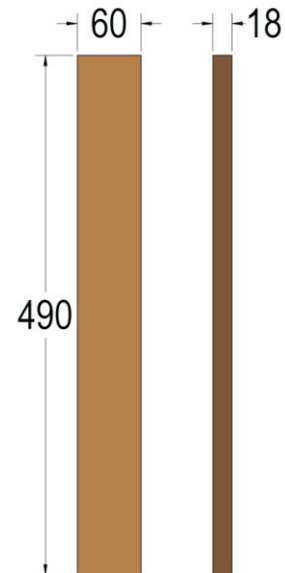
■ Part D



■ Part E



■ Part F



■ Part G

